



АУДИТОРСКОЕ ЗАКЛЮЧЕНИЕ НЕЗАВИСИМОГО АУДИТОРА

Акционерам акционерного общества «Крымгазстрой»

Мнение

Мы провели аудит прилагаемой годовой бухгалтерской (финансовой) отчетности акционерного общества «Крымгазстрой» (ОГРН 1149102072470, Республика Крым, город Симферополь, ул. Крылова, д. 141, индекс 295001), состоящей из бухгалтерского баланса по состоянию на 31 декабря 2022 года, отчета о финансовых результатах за 2022 год, приложений к бухгалтерскому балансу и отчету о финансовых результатах, в том числе отчета об изменениях капитала и отчета о движении денежных средств за 2022 год, пояснений к бухгалтерскому балансу и отчету о финансовых результатах, включая основные положения учетной политики.

По нашему мнению, прилагаемая годовая бухгалтерская (финансовая) отчетность отражает достоверно во всех существенных отношениях финансовое положение акционерного общества «Крымгазстрой» по состоянию на 31 декабря 2022 года, финансовые результаты его деятельности и движение денежных средств за 2022 год в соответствии с правилами составления бухгалтерской (финансовой) отчетности, установленными в Российской Федерации.

Основание для выражения мнения

Мы провели аудит в соответствии с Международными стандартами аудита (МСА). Наша ответственность в соответствии с этими стандартами раскрыта в разделе «Ответственность аудитора за аудит годовой бухгалтерской (финансовой) отчетности» настоящего заключения. Мы являемся независимыми по отношению к аудируемому лицу в соответствии с Правилами независимости аудиторов и аудиторских организаций и Кодексом профессиональной этики аудиторов, соответствующими Международному кодексу этики профессиональных бухгалтеров (включая международные стандарты независимости), разработанному Советом по международным стандартам этики для профессиональных бухгалтеров, и нами выполнены прочие иные обязанности в соответствии с этими требованиями профессиональной этики. Мы полагаем, что полученные нами аудиторские доказательства являются достаточными и надлежащими, чтобы служить основанием для выражения нашего мнения.

Существенная неопределенность в отношении непрерывности деятельности

Мы обращаем внимание на раздел 6 Пояснений к годовой бухгалтерской (финансовой) отчетности «Непрерывность», в котором описаны факторы неопределенности в отношении продолжения АО «Крымгазстрой» деятельности в

условиях роста геополитической напряжённости с февраля 2022 года, связанного с введением санкций в отношении государственного долга Российской Федерации и активов ряда российских банков, а также введением персональных санкций в отношении ряда физических лиц. Как отмечается в Пояснениях к годовой бухгалтерской (финансовой) отчётности, эти условия указывают на наличие существенной неопределённости, которая может вызвать значительные сомнения в способности АО «Крымгазстрой» продолжать деятельность непрерывно. Общество расценивает данные события в качестве некорректирующих событий после отчетного периода, количественный эффект которых невозможно оценить на текущий момент с достаточной степенью уверенности.

Мы также проанализировали достаточность и адекватность раскрытия информации в отношении влияния вышеуказанных событий в годовой бухгалтерской (финансовой) отчетности за 2022 год.

По результатам проведенных процедур мы не обнаружили каких-либо фактов, свидетельствующих о необходимости существенных корректировок в годовой бухгалтерской (финансовой) отчетности.

Наше мнение не было модифицировано, в связи с этими обстоятельствами.

Прочая информация

Руководство несет ответственность за прочую информацию. Прочая информация включает информацию, содержащуюся в годовом отчете АО «Крымгазстрой», но не включает годовую бухгалтерскую (финансовую) отчетность и наше аудиторское заключение о ней. Годовой отчет АО «Крымгазстрой» за 2022г., предположительно, будет нам предоставлен после даты настоящего аудиторского заключения.

Наше мнение о годовой бухгалтерской (финансовой) отчетности не распространяется на прочую информацию, и мы не будем предоставлять вывода, обеспечивающего в какой-либо форме уверенность в отношении данной информации.

В связи с проведением нами аудита годовой бухгалтерской (финансовой) отчетности наша обязанность заключается в ознакомлении с прочей информацией, когда она будет нам предоставлена, и рассмотрении при этом вопроса, имеются ли существенные несоответствия между прочей информацией и годовой бухгалтерской отчетностью или нашими знаниями, полученными в ходе аудита, и не содержит ли прочая информация иных возможных существенных искажений.

Если при ознакомлении с годовым отчетом АО «Крымгазстрой» за 2022г. мы придем к выводу о том, что такая прочая информация содержит существенное искажение, мы должны будем сообщить об этом факте.

Прочие сведения

Аудит годовой бухгалтерской (финансовой) отчетности АО «Крымгазстрой» за год, закончившийся 31 декабря 2021 года, был проведен другим аудитором – ООО «Аудиторская организация «Аудит Групп» (ИНН 9721027630, ОГРН 5167746387694), который выразил модифицированное мнение с оговоркой в отношении отчетности за 2021 год (аудиторское заключение от 31 марта 2022 года) по причине того, что:

- аудиторы не имели возможности наблюдать за проведением инвентаризации запасов перед составлением годовой бухгалтерской (финансовой) отчётности и не смогли получить достаточных надлежащих аудиторских доказательств путём проведения альтернативных процедур относительно величины товарно-материальных запасов, отражённой по статье «Запасы» бухгалтерского баланса по состоянию на 31 декабря 2021 года;

- руководствуясь положениями Федерального Закона № 127 – ФЗ «О несостоятельности (банкротстве)» и профессиональным скептицизмом, аудитор не выразил мнение о достоверности отчетности в отношении сделок, совершённых в 2021 году.

Ответственность руководства и лиц, ответственных за корпоративное управление аудируемого лица, за годовую бухгалтерскую (финансовую) отчетность

Руководство несет ответственность за подготовку и достоверное представление данной годовой бухгалтерской (финансовой) отчетности в соответствии с правилами составления бухгалтерской (финансовой) отчетности, установленными в Российской Федерации, и за систему внутреннего контроля, которую руководство считает необходимой для подготовки годовой бухгалтерской (финансовой) отчетности, не содержащей существенных искажений вследствие недобросовестных действий или ошибок.

При подготовке годовой бухгалтерской (финансовой) отчетности руководство несет ответственность за оценку способности аудируемого лица продолжать непрерывно свою деятельность, за раскрытие в соответствующих случаях сведений, относящихся к непрерывности деятельности, и за составление отчетности на основе допущения о непрерывности деятельности, за исключением случаев, когда руководство намеревается ликвидировать аудируемое лицо, прекратить его деятельность или когда у него отсутствует какая-либо иная реальная альтернатива, кроме ликвидации или прекращения деятельности.

Члены Наблюдательного Совета несут ответственность за надзор за подготовкой годовой бухгалтерской (финансовой) отчетности аудируемого лица.

Ответственность аудитора за аудит годовой бухгалтерской (финансовой) отчетности

Наша цель состоит в получении разумной уверенности в том, что годовая бухгалтерская (финансовая) отчетность не содержит существенных искажений вследствие недобросовестных действий или ошибок, и в составлении аудиторского заключения, содержащего наше мнение. Разумная уверенность представляет собой высокую степень уверенности, но не является гарантией того, что аудит, проведенный в соответствии с МСА, всегда выявляет существенные искажения при их наличии. Искажения могут быть результатом недобросовестных действий или ошибок и считаются существенными, если можно обоснованно предположить, что в отдельности или в совокупности они могут повлиять на экономические решения пользователей, принимаемые на основе этой годовой бухгалтерской (финансовой) отчетности.

В рамках аудита, проводимого в соответствии с МСА, мы применяем профессиональное суждение и сохраняем профессиональный скептицизм на протяжении всего аудита. Кроме того, мы выполняем следующее:

а) выявляем и оцениваем риски существенного искажения годовой бухгалтерской (финансовой) отчетности вследствие недобросовестных действий или ошибок; разрабатываем и проводим аудиторские процедуры в ответ на эти риски; получаем аудиторские доказательства, являющиеся достаточными и надлежащими, чтобы служить основанием для выражения нашего мнения. Риск необнаружения существенного искажения в результате недобросовестных действий выше, чем риск необнаружения существенного искажения в результате ошибки, так как недобросовестные действия могут

включать сговор, подлог, умышленный пропуск, искаженное представление информации или действия в обход системы внутреннего контроля;

б) получаем понимание системы внутреннего контроля, имеющей значение для аудита, с целью разработки аудиторских процедур, соответствующих обстоятельствам, но не с целью выражения мнения об эффективности системы внутреннего контроля аудируемого лица;

в) оцениваем надлежащий характер применяемой учетной политики, обоснованность оценочных значений, рассчитанных руководством аудируемого лица, и соответствующего раскрытия информации;

г) делаем вывод о правомерности применения руководством аудируемого лица допущения о непрерывности деятельности, а на основании полученных аудиторских доказательств – вывод о том, имеется ли существенная неопределенность в связи с событиями или условиями, в результате которых могут возникнуть значительные сомнения в способности аудируемого лица продолжать непрерывно свою деятельность. Если мы приходим к выводу о наличии существенной неопределенности, мы должны привлечь внимание в нашем аудиторском заключении к соответствующему раскрытию информации в годовой бухгалтерской (финансовой) отчетности или, если такое раскрытие информации является ненадлежащим, модифицировать наше мнение. Наши выводы основаны на аудиторских доказательствах, полученных до даты нашего аудиторского заключения. Однако будущие события или условия могут привести к тому, что аудируемое лицо утратит способность продолжать непрерывно свою деятельность;

д) проводим оценку представления годовой бухгалтерской (финансовой) отчетности в целом, ее структуры и содержания, включая раскрытие информации, а также того, представляет ли годовая бухгалтерская (финансовая) отчетность лежащие в ее основе операции и события так, чтобы было обеспечено их достоверное представление.

Мы осуществляем информационное взаимодействие с лицами, ответственными за корпоративное управление аудируемого лица, доводя до их сведения, помимо прочего, информацию о запланированном объеме и сроках аудита, а также о существенных замечаниях по результатам аудита, в том числе о значительных недостатках системы внутреннего контроля, которые мы выявляем в процессе аудита.

Директор ООО «Актив-Аудит»
ОРНЗ 22006128532

Руководитель аудита,
по результатам которого составлено
аудиторское заключение
ОРНЗ 22006097561



Молдахметова Надежда Алексеевна

Недовесова Наталья Николаевна

Аудиторская организация:

Общество с ограниченной ответственностью «Актив-Аудит»

ОГРН 1149102091676

295053, Республика Крым, г. Симферополь

ул. Солнечная, дом 7

член Саморегулируемой организации аудиторов

Некоммерческого партнерства

Аудиторская ассоциация «Содружество»

ОРНЗ 11506010488

«28» апреля 2023 года

Бухгалтерский баланс
на 31 декабря 2022 г.

Организация АКЦИОНЕРНОЕ ОБЩЕСТВО "КРЫМГАЗСТРОЙ"	Дата (число, месяц, год)	31	12	2022
Идентификационный номер налогоплательщика	Форма по ОКУД	0710001		
Вид экономической деятельности	по ОКПО	00723419		
Организационно-правовая форма / форма собственности	ИНН	9102038560		
Акционерные общества / Частная собственность	по ОКВЭД 2	42.21		
Единица измерения: в тыс. рублей	по ОКОПФ / ОКФС	12247	16	
Местонахождение (адрес)	по ОКЕИ	384		

295001, Крым Респ, Симферополь г, Крылова ул, дом № 141

Бухгалтерская отчетность подлежит обязательному аудиту ДА НЕТ

Наименование аудиторской организации/фамилия, имя, отчество (при наличии) индивидуального аудитора
ООО "АКТИВ-АУДИТ"

Идентификационный номер налогоплательщика аудиторской организации/индивидуального аудитора	ИНН	9102045600
Основной государственный регистрационный номер аудиторской организации/индивидуального аудитора	ОГРН/ОГРНИП	1149102091676

Пояснения	Наименование показателя	Код	На 31 декабря 2022 г.	На 31 декабря 2021 г.	На 31 декабря 2020 г.
	АКТИВ				
	I. ВНЕОБОРОТНЫЕ АКТИВЫ				
	Нематериальные активы	1110	-	-	-
	Результаты исследований и разработок	1120	-	-	-
	Нематериальные поисковые активы	1130	-	-	-
	Материальные поисковые активы	1140	-	-	-
	Основные средства	1150	76 539	89 349	168 586
	Доходные вложения в материальные ценности	1160	-	-	-
	Финансовые вложения	1170	-	-	-
	Отложенные налоговые активы	1180	12 325	145 528	113 042
	Прочие внеоборотные активы	1190	19	-	-
	Итого по разделу I	1100	88 883	234 877	281 628
	II. ОБОРОТНЫЕ АКТИВЫ				
	Запасы	1210	292 356	11 506	16 934
	Налог на добавленную стоимость по приобретенным ценностям	1220	5 935	5 864	5 828
	Дебиторская задолженность	1230	280 191	23 300	29 349
	Финансовые вложения (за исключением денежных эквивалентов)	1240	-	-	-
	Денежные средства и денежные эквиваленты	1250	6 193	844	356
	Прочие оборотные активы	1260	235 247	129 605	131 558
	Итого по разделу II	1200	819 922	171 118	184 025
	БАЛАНС	1600	908 805	405 995	465 653

Пояснения	Наименование показателя	Код	На 31 декабря 2022 г.	На 31 декабря 2021 г.	На 31 декабря 2020 г.
	ПАССИВ				
	III. КАПИТАЛ И РЕЗЕРВЫ				
	Уставный капитал (складочный капитал, уставный фонд, вклады товарищей)	1310	2 620	2 620	2 620
	Собственные акции, выкупленные у акционеров	1320	-	-	-
	Переоценка внеоборотных активов	1340	57 907	122 319	122 319
	Добавочный капитал (без переоценки)	1350	-	-	-
	Резервный капитал	1360	24 223	24 223	24 223
	Нераспределенная прибыль (непокрытый убыток)	1370	78 075	125 706	119 373
	Итого по разделу III	1300	162 826	274 868	268 535
	IV. ДОЛГОСРОЧНЫЕ ОБЯЗАТЕЛЬСТВА				
	Заемные средства	1410	-	-	-
	Отложенные налоговые обязательства	1420	2	2	2
	Оценочные обязательства	1430	-	-	-
	Прочие обязательства	1450	-	1 449	1 449
	Итого по разделу IV	1400	2	1 451	1 451
	V. КРАТКОСРОЧНЫЕ ОБЯЗАТЕЛЬСТВА				
	Заемные средства	1510	527 111	39 967	81 853
	Кредиторская задолженность	1520	213 890	89 708	113 813
	Доходы будущих периодов	1530	-	-	-
	Оценочные обязательства	1540	4 976	-	-
	Прочие обязательства	1550	-	-	-
	Итого по разделу V	1500	745 977	129 675	195 666
	БАЛАНС	1700	908 805	405 995	465 653


 Руководитель Кислов Александр Михайлович
 (подпись) (расшифровка подписи)

22 марта 2023 г.

**Отчет о финансовых результатах
за Январь - Декабрь 2022 г.**

Организация АКЦИОНЕРНОЕ ОБЩЕСТВО "КРЫМГАЗСТРОЙ"

Идентификационный номер налогоплательщика

Вид экономической деятельности

Организационно-правовая форма / форма собственности
Акционерные общества / Частная собственность

Единица измерения: в тыс. рублей

Дата (число, месяц, год)

по ОКПО

ИНН

по ОКВЭД 2

по ОКОПФ / ОКФС

по ОКЕИ

Коды		
0710002		
31	12	2022
00723419		
9102038560		
42.21		
12247	16	
384		

Пояснения	Наименование показателя	Код	За Январь - Декабрь 2022 г.	За Январь - Декабрь 2021 г.
	Выручка	2110	194 810	34 089
	Себестоимость продаж	2120	(170 558)	(28 209)
	Валовая прибыль (убыток)	2100	24 252	5 880
	Коммерческие расходы	2210	-	-
	Управленческие расходы	2220	(11 083)	-
	Прибыль (убыток) от продаж	2200	13 169	5 880
	Доходы от участия в других организациях	2310	-	-
	Проценты к получению	2320	-	-
	Проценты к уплате	2330	(25 303)	-
	Прочие доходы	2340	3 015	3 197
	Прочие расходы	2350	(38 512)	-
	Прибыль (убыток) до налогообложения	2300	(47 631)	9 077
	Налог на прибыль	2410	-	(2 744)
	в том числе:			
	текущий налог на прибыль	2411	-	(1 751)
	отложенный налог на прибыль	2412	-	(994)
	Прочее	2460	-	-
	Чистая прибыль (убыток)	2400	(47 631)	6 333

Пояснения	Наименование показателя	Код	За Январь - Декабрь 2022 г.	За Январь - Декабрь 2021 г.
	Результат от переоценки внеоборотных активов, не включаемый в чистую прибыль (убыток) периода	2510	-	-
	Результат от прочих операций, не включаемый в чистую прибыль (убыток) периода	2520	-	-
	Налог на прибыль от операций, результат которых не включается в чистую прибыль (убыток) периода	2530	-	-
	Совокупный финансовый результат периода	2500	(47 631)	6 333
	Справочно Базовая прибыль (убыток) на акцию	2900	-	-
	Разводненная прибыль (убыток) на акцию	2910	-	-



Руководитель

Кислов Александр
Михайлович

(расшифровка подписи)

22 марта 2023 г.

Отчет об изменении капитала
за Январь - Декабрь 2022 г.

форма по ОКУД

Коды		
0710004		

Дата (число, месяц, год)

31	12	2022
----	----	------

Организация АКЦИОНЕРНОЕ ОБЩЕСТВО "КРЫМГАЗСТРОЙ"

по ОКПО

00723419

Идентификационный номер налогоплательщика

ИНН

9102038560

Вид экономической деятельности

по ОКВЭД 2

42.21

Организационно-правовая форма / форма собственности

Акционерное общество / Частная собственность

по ОКОПФ / ОКФС

12247	16
-------	----

Единица измерения: в тыс. рублей

по ОКЕИ

384

1. Движение капитала

Наименование показателя	Код	Уставный капитал	Собственные акции, выкупленные у акционеров		Добавочный капитал	Резервный капитал	Нераспределенная прибыль (непокрытый убыток)	Итого
			-	у				
Величина капитала на 31 декабря 2020 г. <u>За 2021 г.</u>	3100	2 620	-	-	122 319	24 223	119 373	268 535
Увеличение капитала - всего:	3210	-	-	-	-	-	6 333	6 333
в том числе:								
чистая прибыль	3211	X	X		X	X	6 333	6 333
переоценка имущества	3212	X	X		-	X	-	-
доходы, относящиеся непосредственно на увеличение капитала	3213	X	X		-	X	-	-
дополнительный выпуск акций	3214	-	-	-	-	X	X	-
увеличение номинальной стоимости акций	3215	-	-	-	-	X	-	X
реорганизация юридического лица	3216	-	-	-	-	-	-	-
Уменьшение капитала - всего:	3220	-	-	-	-	-	-	-
в том числе:								
убыток	3221	X	X		X	X	-	-
переоценка имущества	3222	X	X		-	X	-	-
расходы, относящиеся непосредственно на уменьшение капитала	3223	X	X		-	X	-	-
уменьшение номинальной стоимости акций	3224	-	-	-	-	X	-	-
уменьшение количества акций	3225	-	-	-	-	X	-	-
реорганизация юридического лица	3226	-	-	-	-	-	-	-
дивиденды	3227	X	X		X	X	-	-


Наименование показателя	Код	Уставный капитал	Собственные акции, выкупленные у акционеров	Добавочный капитал	Резервный капитал	Нераспределенная прибыль (непокрытый убыток)	Итого
Изменение добавочного капитала	3230	X	X	-	-	-	X
Изменение резервного капитала	3240	X	X	X	-	-	X
Величина капитала на 31 декабря 2021 г. За 2022 г.	3200	2 620	-	122 319	24 223	125 706	274 868
Увеличение капитала - всего:	3310	-	-	-	-	-	-
в том числе:							
чистая прибыль	3311	X	X	X	X	-	-
переоценка имущества	3312	X	X	-	X	-	-
доходы, относящиеся непосредственно на увеличение капитала	3313	X	X	-	X	-	-
дополнительный выпуск акций	3314	-	-	-	X	X	-
увеличение номинальной стоимости акций	3315	-	-	-	X	-	X
реорганизация юридического лица	3316	-	-	-	-	-	-
Уменьшение капитала - всего:	3320	-	-	(64 412)	-	(47 631)	(112 043)
в том числе:							
убыток	3321	X	X	X	X	(47 631)	(47 631)
переоценка имущества	3322	X	X	(64 412)	X	-	(64 412)
расходы, относящиеся непосредственно на уменьшение капитала	3323	X	X	-	X	-	-
уменьшение номинальной стоимости акций	3324	-	-	-	X	-	-
уменьшение количества акций	3325	-	-	-	X	-	-
реорганизация юридического лица	3326	-	-	-	-	-	-
дивиденды	3327	X	X	X	X	-	-
Изменение добавочного капитала	3330	X	X	-	-	-	X
Изменение резервного капитала	3340	X	X	X	-	-	X
Величина капитала на 31 декабря 2022 г.	3300	2 620	-	57 907	24 223	78 076	162 826

2. Корректировки в связи с изменением учетной политики и исправлением ошибок

Наименование показателя	Код	На 31 декабря 2020 г.	Изменения капитала за 2021 г.		На 31 декабря 2021 г.
			за счет чистой прибыли (убытка)	за счет иных факторов	
Капитал - всего					
До корректировок	3400	(41 908)	(9 236)	-	(51 144)
корректировка в связи с:					
изменением учетной политики	3410	-	-	-	-
исправлением ошибок	3420	-	-	-	-
после корректировок	3500	(41 908)	(9 236)	-	(51 144)
В том числе:					
нераспределенная прибыль (непокрытый убыток):					
До корректировок	3401	(126 658)	(9 236)	(1)	(135 895)
корректировка в связи с:					
изменением учетной политики	3411	-	-	-	-
исправлением ошибок	3421	-	-	-	-
после корректировок	3501	(126 658)	(9 236)	(1)	(135 895)
по другим статьям капитала					
До корректировок	3402	-	-	-	-
корректировка в связи с:					
изменением учетной политики	3412	-	-	-	-
исправлением ошибок	3422	-	-	-	-
после корректировок	3502	-	-	-	-

3. Чистые активы

Наименование показателя	Код	На 31 декабря 2022 г.	На 31 декабря 2021 г.	На 31 декабря 2020 г.
Чистые активы	3600	162 825	274 869	268 536



Руководитель Кислов Александр Михайлович
(подпись) (расшифровка подписи)

22 марта 2023 г.

**Отчет о движении денежных средств
за Январь - Декабрь 2022 г.**

Организация АКЦИОНЕРНОЕ ОБЩЕСТВО "КРЫМГАЗСТРОЙ"
 Идентификационный номер налогоплательщика _____
 Вид экономической деятельности _____
 Организационно-правовая форма / форма собственности
Акционерные общества / Частная собственность
 Единица измерения: в тыс. рублей

Форма по ОКУД _____
 Дата (число, месяц, год) _____
 по ОКПО _____
 ИНН _____
 по ОКВЭД 2 _____
 по ОКОПФ / ОКФС _____
 по ОКЕИ _____

Коды		
0710005		
31	12	2022
00723419		
9102038560		
42.21		
12247	16	
384		

Наименование показателя	Код	За Январь - Декабрь 2022 г.	За Январь - Декабрь 2021 г.
Денежные потоки от текущих операций			
Поступления - всего	4110	5 477	44 390
в том числе:			
от продажи продукции, товаров, работ и услуг	4111	1 583	43 380
арендных платежей, лицензионных платежей, роялти, комиссионных и иных аналогичных платежей	4112	2 416	-
от перепродажи финансовых вложений	4113	-	-
прочие поступления	4119	1 478	1 010
Платежи - всего	4120	(451 328)	(47 164)
в том числе:			
поставщикам (подрядчикам) за сырье, материалы, работы, услуги	4121	(172 445)	(3 720)
в связи с оплатой труда работников	4122	(153 396)	(32 039)
процентов по долговым обязательствам	4123	-	-
налога на прибыль организаций	4124	(59)	(80)
прочие платежи	4129	(125 428)	(11 325)
Сальдо денежных потоков от текущих операций	4100	(445 851)	(2 774)
Денежные потоки от инвестиционных операций			
Поступления - всего	4210	-	167
в том числе:			
от продажи внеоборотных активов (кроме финансовых вложений)	4211	-	167
от продажи акций других организаций (долей участия)	4212	-	-
от возврата предоставленных займов, от продажи долговых ценных бумаг (прав требования денежных средств к другим лицам)	4213	-	-
дивидендов, процентов по долговым финансовым вложениям и аналогичных поступлений от долевого участия в других организациях	4214	-	-
прочие поступления	4219	-	-
Платежи - всего	4220	-	-
в том числе:			
в связи с приобретением, созданием, модернизацией, реконструкцией и подготовкой к использованию внеоборотных активов	4221	-	-
в связи с приобретением акций других организаций (долей участия)	4222	-	-
в связи с приобретением долговых ценных бумаг (прав требования денежных средств к другим лицам), предоставление займов другим лицам	4223	-	-
процентов по долговым обязательствам, включаемым в стоимость инвестиционного актива	4224	-	-
прочие платежи	4229	-	-
Сальдо денежных потоков от инвестиционных операций	4200	-	167

Наименование показателя	Код	За Январь - Декабрь 2022 г.	За Январь - Декабрь 2021 г.
Денежные потоки от финансовых операций			
Поступления - всего	4310	451 536	3 094
в том числе:			
получение кредитов и займов	4311	451 536	3 094
денежных вкладов собственников (участников)	4312	-	-
от выпуска акций, увеличения долей участия	4313	-	-
от выпуска облигаций, векселей и других долговых ценных бумаг и др.	4314	-	-
прочие поступления	4319	-	-
Платежи - всего	4320	(336)	-
в том числе:			
собственникам (участникам) в связи с выкупом у них акций (долей участия) организации или их выходом из состава участников	4321	-	-
на уплату дивидендов и иных платежей по распределению прибыли в пользу собственников (участников)	4322	-	-
в связи с погашением (выкупом) векселей и других долговых ценных бумаг, возврат кредитов и займов	4323	-	-
прочие платежи	4329	(336)	-
Сальдо денежных потоков от финансовых операций	4300	451 200	3 094
Сальдо денежных потоков за отчетный период	4400	5 349	487
Остаток денежных средств и денежных эквивалентов на начало отчетного периода	4450	844	356
Остаток денежных средств и денежных эквивалентов на конец отчетного периода	4500	6 193	843
Величина влияния изменений курса иностранной валюты по отношению к рублю	4490	-	-


 Руководитель Кислов Александр Михайлович
 (подпись) (расшифровка подписи)

22 марта 2023 г.

**Пояснения к бухгалтерскому балансу
и отчету о финансовых результатах (тыс. руб.)**

**1. Нематериальные активы и расходы на научно-исследовательские, опытно-конструкторские и технологические работы (НИОКР)
1.1. Наличие и движение нематериальных активов**

с.1

Наименование показателя	Код	Период	На начало года		Изменения за период						На конец периода			
			первоначальная стоимость	накопленная амортизация и убытки от обесценения	Поступило	Выбыло		начислено амортизации	Убыток от обесценения	Переоценка		первоначальная стоимость	накопленная амортизация и убытки от обесценения	
						первоначальная стоимость	накопленная амортизация и убытки от обесценения			первоначальная стоимость	накопленная амортизация			
Нематериальные активы - всего	5100	за 2022г.	-	-	-	-	-	-	-	-	-	-	-	-
В том числе:	5110	за 2021г.	-	-	-	-	-	-	-	-	-	-	-	-
	5101	за 2022г.	-	-	-	-	-	-	-	-	-	-	-	-
	5111	за 2021г.	-	-	-	-	-	-	-	-	-	-	-	-

1.2. Первоначальная стоимость нематериальных активов, созданных самой организацией

Наименование показателя	Код	На 31 декабря 2022 г.	На 31 декабря 2021 г.	На 31 декабря 2020 г.
Всего	5120	-	-	-
В том числе:	5121	-	-	-

1.3. Нематериальные активы с полностью погашенной стоимостью


Наименование показателя	Код	На 31 декабря 2022 г.	На 31 декабря 2021 г.	На 31 декабря 2020 г.
Всего	5130	-	-	-
в том числе:	5131	-	-	-

1.4. Наличие и движение результатов НИОКР

Наименование показателя	Код	Период	На начало года		Поступило	Изменения за период		На конец периода	
			первоначальная стоимость	часть стоимости, списанной на расходы		Выбыло		первоначальная стоимость	часть стоимости, списанная за период на расходы
						первоначальная стоимость	часть стоимости, списанной на расходы		
НИОКР - всего	5140	за 2022г.	-	-	-	-	-	-	-
	5150	за 2021г.	-	-	-	-	-	-	-
в том числе:	5141	за 2022г.	-	-	-	-	-	-	-
	5151	за 2021г.	-	-	-	-	-	-	-

1.5. Незаконченные и неоформленные НИОКР и незаконченные операции по приобретению нематериальных активов

Наименование показателя	Код	Период	На начало года	Изменения за период			На конец периода
				затраты за период	отписано затрат как не давших положительного результата	принято к учету в качестве нематериальных активов или НИОКР	
Затраты по незаконченным исследованиям и разработкам - всего	5160	за 2022г.	-	-	-	-	-
	5170	за 2021г.	-	-	-	-	-
в том числе:							
Незаконченные операции по приобретению нематериальных активов - всего	5161	за 2022г.	-	-	-	-	-
	5171	за 2021г.	-	-	-	-	-
	5180	за 2022г.	-	-	-	-	-
в том числе:	5190	за 2021г.	-	-	-	-	-
	5181	за 2022г.	-	-	-	-	-
	5191	за 2021г.	-	-	-	-	-



 Руководитель (подпись) Кислов Александр Михайлович (расшифровка подписи)

22 марта 2023 г.

2.2. Незавершенные капитальные вложения


Наименование показателя	Код	Период	На начало года	Изменения за период			На конец периода
				затраты за период	списано	принято к учету в качестве основных средств или увеличена стоимость	
Незавершенное строительство и незаконченные операции по приобретению, модернизации и т.п. основных средств - всего	5240	за 2022г.	-	492	-	(492)	-
	5250	за 2021г.	-	-	-	-	-
в том числе:							
Ручной сварочный экструдер FUSION 30.230V/3500W	5241	за 2022г.	-	360	-	360	-
	5251	за 2021г.	-	-	-	-	-

2.3. Изменение стоимости основных средств в результате достройки, дооборудования, реконструкции и частичной ликвидации

Наименование показателя	Код	Изменения за период	
		за 2022г.	за 2021г.
Увеличение стоимости объектов основных средств в результате достройки, дооборудования, реконструкции - всего	5260	-	-
в том числе:			
Уменьшение стоимости объектов основных средств в результате частичной ликвидации - всего:	5270	-	-
в том числе:			
	5271	-	-

2.4. Иное использование основных средств

Наименование показателя	Код	На 31 декабря 2022 г.	На 31 декабря 2021 г.	На 31 декабря 2020 г.
Переданные в аренду основные средства, числящиеся на Балансе	5280	-	-	-
Переданные в аренду основные средства, числящиеся за Балансом	5281	-	-	-
Полученные в аренду основные средства, числящиеся на Балансе	5282	-	-	-
Полученные в аренду основные средства, числящиеся за Балансом	5283	-	-	-
Объекты недвижимости, принятые в эксплуатацию и фактически используемые, находящиеся в процессе государственной регистрации	5284	-	-	-
Основные средства, переведенные на консервацию	5285	-	-	-
Иное использование основных средств	5286	-	-	-
(залог и др.)	5287	-	-	-
Балансовая стоимость неамортизируемых основных средств	5288	-	-	-



 Руководитель Олег Владимирович Кислов

 (подпись)

Кислов Александр Михайлович

 (расшифровка подписи)

22 марта 2023 год

4.2. Запасы в залоге

Наименование показателя	Код	На 31 декабря 2022 г.	На 31 декабря 2021 г.	На 31 декабря 2020 г.
Запасы, не оплаченные на отчетную дату - всего	5440	-	-	-
в том числе:				
Запасы, находящиеся в залоге по договору - всего	5441	-	-	-
в том числе:	5445	-	-	-
	5446	-	-	-

Крымская Федерация
Акционерное общество
«Крымэнерго»
ИНН 2307000050
ОГРН 11927000050

Руководитель
Кислов Александр Михайлович
(расшифровка подписи)

22 марта 2023 г.

5. Дебиторская и кредиторская задолженность
5.1. Наличие и движение дебиторской задолженности

Наименование показателя	Код	Период	На начало года		Изменения за период							На конец периода		
			учтенная по условиям договора	величина резерва по сомнительным долгам	поступление		выбыло		перевод из			учтенная по условиям договора	величина резерва по сомнительным долгам	
					в результате операций по сделке, операции)	причитающиеся проценты, штрафы и иные начисления	погашение	списание на финансовый результат	восстановление резерва	Долго- в краткосроч- ную задолжен- ность	Дебитор- ской в кре- диторскую задолжен- ность	кредитор- ской в де- биторскую задолжен- ность		
Долгосрочная Дебиторская задолженность - всего	5501	за 2022г.	-	-	-	-	-	-	-	-	-	-	-	-
в том числе:	5521	за 2021г.	-	-	-	-	-	-	-	-	-	-	-	-
Расчеты с покупателями и заказчиками	5502	за 2022г.	-	-	-	-	-	-	-	-	-	-	-	-
Авансы выданные	5503	за 2022г.	-	-	-	-	-	-	-	-	-	-	-	-
Прочая	5504	за 2022г.	243	-	-	-	(243)	-	-	-	-	-	-	243
	5524	за 2021г.	243	-	-	-	-	-	-	-	-	-	-	-
	5505	за 2022г.	-	-	-	-	-	-	-	-	X	X	-	-
	5525	за 2021г.	-	-	-	-	-	-	-	-	-	X	X	-
Краткосрочная Дебиторская задолженность - всего	5510	за 2022г.	23 300	5 416	281 299	-	(16 419)	(3 153)	-	-	20	89	280 191	(2 141)
в том числе:	5530	за 2021г.	49 942	(18 531)	23 670	-	(43 893)	-	(32 869)	-	64	1 057	23 300	5 416
Расчеты с покупателями и заказчиками	5511	за 2022г.	10 038	5 416	228 561	-	(8 293)	-	-	-	-	-	230 306	(2 141)
Авансы выданные	5531	за 2021г.	42 799	(18 531)	7 678	-	(40 439)	-	(32 869)	-	-	-	10 038	5 416
	5512	за 2022г.	3 582	-	40 317	-	(2 468)	-	-	-	-	-	41 431	-
Прочая	5532	за 2021г.	6 053	-	917	-	(3 388)	(3 153)	-	-	20	89	13 401	-
	5513	за 2022г.	17 222	-	4 880	-	(5 658)	-	-	-	64	1 057	12 274	-
	5533	за 2021г.	1 090	-	10 129	-	(66)	-	-	-	-	-	-	-
	5514	за 2022г.	-	-	-	-	-	-	-	-	X	X	-	-
	5534	за 2021г.	-	-	-	-	-	-	-	-	X	X	-	-
Итого	5500	за 2022г.	23 300	5 416	281 299	-	(16 419)	(3 153)	-	X	20	89	280 191	(2 141)
	5520	за 2021г.	49 942	(18 531)	23 670	-	(43 893)	-	(32 869)	X	64	1 057	23 300	5 416

5.2. Просроченная дебиторская задолженность


Наименование показателя	Код	На 31 декабря 2022 г.		На 31 декабря 2021 г.		На 31 декабря 2020 г.	
		учтенная по условиям Договора	балансовая стоимость	учтенная по условиям Договора	балансовая стоимость	учтенная по условиям Договора	балансовая стоимость
Всего	5540	-	-	-	-	-	-
в том числе:							
расчеты с покупателями и заказчиками	5541	-	-	-	-	-	-
расчеты с поставщиками и заказчиками (в части авансовых платежей, предоплат)	5542	-	-	-	-	-	-
прочая	5543	-	-	-	-	-	-
	5544	-	-	-	-	-	-

5.3. Наличие и движение кредиторской задолженности

Наименование показателя	Код	Период	Остаток на начало года	Изменения за период							Остаток на конец периода	
				поступление			выбыло			перевод из дебиторской задолженности		перевод из кредиторской задолженности
				в результате хозяйственных операций (сумма долга по сделке, операции)	причитающиеся проценты, штрафы и иные начисления	погашение	списание на финансовый результат	перевод из долгов-кредиторской задолженности	перевод из кредиторской задолженности			
Долгосрочная кредиторская задолженность - всего	5551	за 2022г.	-	-	-	-	-	-	-	-	-	-
в том числе:												
кредиты	5552	за 2022г.	-	-	-	-	-	-	-	-	-	-
	5572	за 2021г.	-	-	-	-	-	-	-	-	-	-
займы	5553	за 2022г.	-	-	-	-	-	-	-	-	-	-
	5573	за 2021г.	-	-	-	-	-	-	-	-	-	-
прочая	5554	за 2022г.	2 775	-	-	-	-	-	-	-	-	-
	5574	за 2021г.	2 775	-	-	-	(2 775)	-	-	-	-	-
	5555	за 2022г.	-	-	-	-	-	-	-	-	-	-
	5575	за 2021г.	-	-	-	-	-	-	-	-	-	-
Краткосрочная кредиторская задолженность - всего	5560	за 2022г.	129 675	957 288	-	27 268	(471 930)	(925)	-	20	89	745 977
	5580	за 2021г.	194 982	85 187	-	33	(100 369)	(1 558)	-	64	1 057	129 675
в том числе:												
расчеты с поставщиками и подрядчиками	5561	за 2022г.	49 216	104 846	-	-	(18 800)	(851)	-	-	-	129 365
	5581	за 2021г.	61 589	23 369	-	-	(34 224)	(1 518)	-	-	-	49 216
авансы полученные	5562	за 2022г.	9 152	990	-	-	(6 998)	-	-	-	-	3 144
	5582	за 2021г.	9 263	5 320	-	-	(5 431)	-	-	-	-	9 152
расчеты по налогам и взносам	5563	за 2022г.	25 448	(379)	1 965	-	(10 038)	-	-	20	18	17 034
	5583	за 2021г.	39 256	2 253	-	-	(17 115)	-	-	-	-	25 448
кредиты	5564	за 2022г.	3 221	29 526	-	-	(32 747)	-	-	-	1 053	-
	5584	за 2021г.	44 201	-	-	-	(40 979)	-	-	-	-	3 221
займы	5565	за 2022г.	40 746	862 817	-	25 303	(401 756)	-	-	-	-	527 111
	5585	за 2021г.	37 652	4 530	-	-	(1 436)	-	-	-	-	40 746
прочая	5566	за 2022г.	51 612	14 258	-	-	(1 591)	(74)	-	-	72	64 277
	5586	за 2021г.	3 021	49 715	33	-	(1 184)	(41)	-	64	3	51 612
	5567	за 2022г.	-	-	-	-	-	-	-	-	-	-
	5587	за 2021г.	-	-	-	-	-	-	-	X	X	-
Итого	5550	за 2022г.	129 675	957 288	-	27 268	(471 930)	(925)	-	20	89	745 977
	5570	за 2021г.	194 982	85 187	33	-	(100 369)	(1 558)	X	64	1 057	129 675

5.4. Просроченная кредиторская задолженность

Наименование показателя	Код	На 31 декабря 2022 г.	На 31 декабря 2021 г.	На 31 декабря 2020 г.
Всего	5590	-	-	-
в том числе:				
расчеты с поставщиками и подрядчиками	5591	-	-	-
расчеты с покупателями и заказчиками	5592	-	-	-
прочая задолженность	5593	-	-	-
	5594	-	-	-




 Руководитель _____ Кислов Александр Михайлович
 (подпись) (расшифровка подписи)

22 марта 2023 г.

6. Затраты на производство (расходы на продажу)*

Наименование показателя	Код	за 2022г.	за 2021г.
Материальные затраты	5610	15 101	-
Расходы на оплату труда	5620	194 364	24 975
Отчисления на социальные нужды	5630	23 092	2 158
Амортизация	5640	13 188	-
Прочие затраты	5650	99 199	1 076
Итого по элементам	5660	344 944	28 209
Фактическая себестоимость проданных товаров	5665	-	-
Изменение остатков (прирост [-]): незавершенного производства, готовой продукции и др.	5670	(174 386)	-
Изменение остатков (уменьшение [+]): незавершенного производства, готовой продукции и др.	5680	-	-
Итого расходы по обычным видам деятельности	5600	170 558	28 209

* - Для организаций, осуществляющих торговую деятельность добавлена строка 5665, учитывающая фактическую себестоимость товаров




 Руководитель Кислов Александр Михайлович
 (подпись) (расшифровка подписи)

22 марта 2023 г.

7. Оценочные обязательства

Наименование показателя	Код	Остаток на начало года	Признано	Погашено	Списано как избыточная сумма	Остаток на конец периода
Оценочные обязательства - всего	5700	-	4 976	-	-	4 976



 Руководитель (подпись)

Кислов Александр Михайлович

 (расшифровка подписи)

22 марта 2023 г.

Прошито и пронумеровано

) листов

Директор ООО «Актив-Аудит»

Н.А. Молдакметова



[Handwritten signature]